

# Ghid de „StudyMap” pe cele 16 Articole de credință ale Bisericii Nazarineanului


Stéphane Tibi

[www.studymaps.org](http://www.studymaps.org)

## Raționament:

Scopul acestui ghid al graficului Articolele de credință este:

1. De a duce la o mai bună înțelegere a modului prin care articolele de credință ale Bisericii Nazarineanului ne pot ajuta la edificarea credinței noastre creștine.
2. De a ne face capabili să susținem cu încredere și convingere bazele acestei credințe care transformă vieți.
3. De a ajuta la predarea sensului articolelor de credință ale Bisericii Nazarineanului și invita pe alții să Îl primească pe Isus ca Domn și Mântuitor al lor.



## O prezentare a articolelor de credință prin imagini

În acest ghid, vă sugerez un mod posibil de a prezenta articole de credință și cum pot fi relatate împreună. Mult din ceea ce veți găsi în fiecare articol de mai jos este preluat din textul articolelor de credință din *Manualul Bisericii Nazarineanului*. Te încurajez să ai acest *Manual* cu tine în timp ce studiezi și înveți pe alții articolele – acesta este textul de referință și nu poate fi înlocuit cu explicațiile scurte de mai jos. Aceste explicații vor încerca să arate pur și simplu unele aspecte cheie din fiecare dintre aceste articole.

## A. ARTICOLELE 1-3: DUMNEZEU

Aceste prime trei articole Îl descriu pe Dumnezeu în care credem. Imaginile triunghiului (Triunic Dumnezeu), a lui Isus Hristos și a porumbelului (Duhul Sfânt), sunt grupate împreună pentru a manifesta relația intimă și unitatea lor.



### 1. Dumnezeu Triunic

Acest articol este atât începutul cât și sfârșitul credinței noastre. Noi credem într-un Dumnezeu etern și infinit. El a creat universul din nimic. El a fost înainte de a fi lumea, este și va fi întotdeauna. El are trei fațete<sup>1</sup>, Tatăl, Fiul și Duhul Sfânt, care sunt ilustrate prin folosirea unui triunghi<sup>2</sup>.

<sup>1</sup> A vorbi despre cele trei persoane ale Sfintei Treimi ca „fațete” ar putea duce la erezia „modalismului”, dar în același timp, credința în Sfânta Treime este un rezultat al unei înțelegeri mai profunde a revelației lui Dumnezeu în lumea noastră, care a rezultat numai după secole de dezbateri teologice. În unele contexte, ar putea fi înțelept să subliniezi întâi unitatea lui Dumnezeu și să vorbești despre Trinitate ca trei persoane diferite numai după ce au fost prezentate cele 16 articole (vei găsi o parte din aceasta deja în explicarea articolului 11).

<sup>2</sup> Triunghiul, ca orice analogie a Treimii, este limitată; este foarte utilă în dorința noastră de a sublinia întâi unicitatea lui Dumnezeu, dar nu este la fel de utilă atunci când vrem să exprimăm faptul că Trinitatea este, de asemenea, trei persoane distincte. În predarea suplimentară referitoare la acest subiect, ar putea fi bine să se prezinte și alte analogii, astfel încât persoanele să nu confunde analogia și realitatea și să reușească să înțeleagă mai profund această taină importantă a credinței noastre.

### 2. Isus Hristos

Dumnezeu L-a trimis pe Fiul Său, Isus Hristos, din cer pe pământ. El a fost din veșnicie cu Tatăl, a devenit om prin puterea Duhului Sfânt și a fost născut din Fecioara Maria. El a fost pe deplin Dumnezeu și pe deplin Om. În imaginea aceasta este prezentat pe genunchi pentru că El a venit ca un slujitor, pentru a ne învăța cât de mult iubeste Dumnezeu omenirea.

### 3. Duhul Sfânt

Imaginea reprezentând Duhul Sfânt este un porumbel, imagine folosită de către autorii primelor trei Evanghelii, pentru a descrie venirea Sa<sup>3</sup> la Isus la botezul Său. Porumbelul este de culoare albă, care exprimă puritatea Duhului Sfânt, o puritate și sfințenie pe care le poate comunica celor care o primesc. Duhul Sfânt lucrează cu și prin Biserica lui Hristos, convinge lumea de păcat, dă viață nouă celor care se pocăiesc și cred, sfințește credincioșii și îndrumă în tot adevărul așa cum este el în Isus.

<sup>3</sup> În limba ebraică, cuvântul de Duhul este „ruah”, care este uneori masculin, iar alteori feminin. Acest lucru ne poate ajuta să ne amintim că Dumnezeu este mai mare decât conceptele noastre de masculin/feminin. Este adevărat că în Isus a devenit om, dar din toată veșnicia lui, Dumnezeu este creatorul sexelor și nu este prins într-unul din ele.

## Recapitularea primelor 3 articole

După ce ai terminat grupul primelor trei articole de credință, ar fi bine – dacă este necesar – să încerci să le spui din memorie. De exemplu, poți închide ochii și apoi poți spune numele primului articol în timp ce încerci să îți amintești imaginea, și așa mai departe pentru al doilea și al treilea. Apoi, poți merge înapoi 3-2-1 sau roagă pe cineva să citească titlul unui articol și ai putea da apoi numărul corect.<sup>4</sup> Vei realiza curând că un avantaj suplimentar al unui astfel de instrument grafic este că vei ști rapid lista articolelor înainte și înapoi.<sup>5</sup>

<sup>4</sup> Eu te încurajez să nu neglijezi acest fel de exercițiu, care va consolida memoria. Pentru moment, acest exercițiu atinge doar ceea ce se numește „memoria pe termen scurt”. De asemenea, nu ezita să fii jucăuș în toate acestea – un timp bun de studiu nu ar trebui să fie plictisitor; acest lucru va spori în mod semnificativ bucuria în acest proces de învățare. Aici, eu îți ofer pur și simplu orientări

posibile, în speranța că te vor ajuta să studiezi și să găsești modalități de a preda aceste articole de credință.

<sup>5</sup> Acest lucru ar putea fi descris, în termeni matematici, ca memorie „unidimensională și bidirecțională”. Cele mai multe amintiri auditive sunt doar unidirecționale (nu vă puteți deplasa înapoi). Acest lucru simplu este de o importanță majoră atunci când dorești să înveți să-ți întărești credința cu ușurință – să fii capabil de a lega articolele de credință cu o libertate care să ajute la clădirea rapidă a unei fundații bune din punct de vedere teologic. La nivel teoretic, am putea discuta faptul că imaginile au potențialul de a ne conduce înspre a ne dezvolta memoria „bidimensională”, iar unul dintre scopurile unui astfel de grafic este să ne ajute cât mai mult posibil în acest sens.

## **B. ARTICOLUL 4: SFINTELE SCRIPTURI**

Imaginea unei cărți reprezintă Sfintele Scripturi ca fiind Cuvântul scris al lui Dumnezeu, în timp ce Isus Hristos este Cuvântul viu al lui Dumnezeu. Din Biblie aflăm cum Dumnezeu a creat lumea și a invitat toți oamenii la o comuniune profundă cu El. Cu ajutorul Duhului Sfânt, aceste cărți ale Vechiului și Noului Testament ne învață voia lui Dumnezeu cu privire la noi în tot ceea ce este necesar pentru mântuirea noastră. Sfintele Scripturi mărturisesc despre cine este Dumnezeu (articole 1-3) și despre calea care duce de la păcat spre mântuire (articolele 5-10).



### **Recapitulare primelor 4 articole**

Ia un moment pentru a revizui sub formă de joc primele 4 articole cu elevii. Este încă destul de ușor, dar va pune bazele pentru a merge mai departe. Un lucru care îl poți face, de asemenea, este de a ruga pe cineva să descrie în cuvinte simple care este înțelesul unuia dintre aceste articole (sau al fiecăruia, unul după altul).

Nu uita să comunici elevilor, prin întrebări ca acestea, că ceea ce cauți ca profesor este mai mult decât a avea oameni capabili să repete înainte și înapoi titlurile articolelor de credință. Vrei, de asemenea, dacă nu chiar mai mult, să instruiști persoane care pot exprima credința lor simplu și cu încredere, cu sprijinul acestor articole de credință – de aceea te încurajez să subliniezi acest punct important ascultând cu atenție răspunsurile date și utilizând observații aprobatoare (și corecturi fine, atunci când percepi nevoia).

## C. ARTICOLE 5-10: DE LA PĂCAT LA SFINȚENIE

Articolele 5-10 descriu cum fiecare om este invitat să se mute de la păcat la sfințenie, de la separarea de Dumnezeu și de moarte la o comuniune deplină cu El, care promite viață veșnică. Legăturile dintre aceste 6 imagini mărturisesc faptul că acesta este drumul omenirii. Articolele 5 și 6 sunt cu privire la strămoșii noștri, pe care apostolul Pavel i-a numit „omul cel vechi” (Adam) și „omul cel nou” (Isus), blestemul care vine de la păcatul original și binecuvântarea care vine din ispășirea prin sângele lui Isus. Articolele 7-10 ne arată cum putem primi în viețile noastre, prin credință supusă, toate binecuvântările din această ispășire, datorită harului premergător și prin pocăință, îndreptățire și sfințire deplină.



### 5. Păcatul: original și personal

Primii oameni pe care Dumnezeu i-a creat, Adam și Eva, au păcătuit prin neascultare de Dumnezeu. De asemenea, păcatul – care este eșecul de a urma voia bună și desăvârșită a lui Dumnezeu pentru noi – atinge nu doar un singur om, ci toți oamenii la nivel personal. A fost primul „păcat original” al lui Adam și Eva, dar, de asemenea, a devenit personal în timp ce fiecare dintre noi am păcătuit. Rodul pomului mâncat de Adam și Eva ne amintește de acest fapt, că există păcatul original al lui Adam și păcatul personal al nostru. Prin neascultare de Dumnezeu, oamenii au respins relația dătătoare de viață cu Dumnezeu, iar astfel moartea a intrat în lume ca urmare a păcatului.

### 6. Ispășirea

Numele „Isus”<sup>6</sup> înseamnă „Dumnezeu salvează”. Când Isus a venit pe pământ, în urmă cu 2000 de ani, a venit pentru a izbăvi nu numai poporul Lui, ci toată omenirea din cea mai mare sursă de sclavie: păcatul. Isus Hristos a fost pe deplin Dumnezeu, și, de asemenea, pe deplin uman – cu excepția faptului că El a fost supus Tatălui Său ceresc. Isus ne-a iubit atât de mult încât și-a dat viața pentru noi, murind pe cruce. Viața în deplină ascultare a lui Isus și moartea Sa pe cruce sunt temelia mântuirii noastre, astfel încât să putem fi uniți din nou cu Dumnezeu.<sup>7</sup> Imaginea crucii este pe partea de sus a rodului mâncat reprezentând păcatul, pentru că crucea a zdrobit păcatul și a deschis posibilitatea de a fi eliberați de el pentru o viață sfântă.<sup>8</sup> Crucea este goală, fără trupul lui Isus, pentru că trei zile după moartea Sa pe cruce Isus a fost înviat – dovedind astfel biruința Sa asupra păcatului și a morții.

<sup>6</sup> „Yeshua” în limba ebraică.

<sup>7</sup> Cuvântul „ispășire” comunică ideea că harul lui Dumnezeu face posibil pentru noi să fim împăcați cu El.

<sup>8</sup> Icoanele ortodoxe arată de multe ori crucea lui Isus fiind plasată chiar deasupra craniilor lui Adam și Eva (probabil ca o extrapolare a faptului că dealul a fost numit „Golgota”, care înseamnă „locul căpătâni”), exprimând astfel faptul că, prin moartea Sa pe cruce și prin învierea Sa, Isus a eliberat omenirea de blestemul vechi al păcatului original. Imaginea mărunții ar putea fi asociată cu moartea lui Adam și Eva și necesitatea ispășirii, prin crucea lui Isus.

### 7. Harul premergător

Harul înseamnă „darul”, și aici este un dar de la Dumnezeu. „Harul premergător” înseamnă „darul care vine înainte”, care precede bunele noastre intenții. Fiindcă oamenii au fost înrobiți în păcat din zilele lui Adam până acum, înseamnă că de la păcatul lui Adam nu am fost capabili de motive și acțiuni curate și drepte. Harul premergător al lui Dumnezeu este darul care vine înaintea noastră să ne convingă de păcat și ne permite să ne întoarcem de la păcat la neprihănire, de la rău la Dumnezeu. Imaginea reprezintă un cadou într-o cutie, gata pentru a fi deschis. Iar harul premergător este astfel: trebuie să deschidem acest dar deschizându-ne inimile noastre în direcția pe care Dumnezeu o vrea pentru noi ca să fim eliberați de păcat și moarte. Deschiderea inimilor noastre la o astfel de direcție este descrisă în următoarele trei articole – 8, 9 și 10.

## 8. Pocăința

Pocăința este o schimbare sinceră a minții cu privire la păcat, care implică un sentiment de vinovăție personală și o întoarcere voluntară de la păcat. Imaginea unei săgeți ce se întoarce arată că pocăința implică o schimbare reală a atitudinii, având speranța umilă în mila lui Dumnezeu. Pocăința este un pas necesar spre iertarea lui Dumnezeu.

Imaginea săgeții indică dinspre 7 înspre 9, arătând că pocăința este posibilă numai datorită harului premergător al lui Dumnezeu care ne face conștienți de păcatele noastre și ne conduce să sperăm în iertarea și îndreptățirea lui Dumnezeu.

## 9. Îndreptățirea, Nașterea din nou și Înfierea

Îndreptățirea este lucrarea harului lui Dumnezeu prin care El iartă pe deplin toate păcatele comise și acceptă drept neprihăniți pe toți cei care cred în Isus Hristos și-L primesc ca Domn și Mântuitor al lor. Acest act al lui Dumnezeu poate fi înțeles ca având trei părți:

1. Îndreptățire: persoana este acceptată ca neprihănită, prin credința sa în Isus. Imaginea ciocănelului<sup>9</sup> judecătorului reprezintă judecata lui Dumnezeu, care, prin harul Lui, declară că suntem îndreptățiți și ne absolvă (Romani 3:21-26).
2. Regenerarea sau nașterea din nou: prin această lucrare milostivă al lui Dumnezeu, o nouă viață spirituală se acordă credincioșilor. Imaginea de mic copil arată că, prin harul lui Dumnezeu, am devenit o făptură nouă (Ioan 3, 2 Corinteni 5:17).
3. Înfierea care ne face copii ai lui Dumnezeu: imaginea unui tată care primește micul său copil ne amintește de acest aspect minunat al harului lui Dumnezeu la lucru aici (Romani 8:15-17).

Îndreptățirea, nașterea din nou și înfierea sunt simultane, în experiența celui care caută pe Dumnezeu, și sunt obținute de condiția credinței, precedată de pocăință; Duhul Sfânt mărturisește credinciosului despre această lucrare și starea de har.

<sup>9</sup> Ciocanul este folosit de un judecător într-un tribunal. În acest caz, Dumnezeu nostru, judecător ceresc, ne declară ca „nevinovați”.

## 10. Sfințenia creștină și Sfințirea deplină

Sfințirea deplină este lucrarea lui Dumnezeu, după nașterea din nou, prin care credincioșii sunt eliberați de păcatul originar. Aceasta este precedată de o întreagă consacrare a credinciosului de a-L urma pe Dumnezeu oriunde voiește, iar Duhul Sfânt mărturisește acest lucru și starea de har. O persoană sfințită va fi eliberată de egocentrismul care este încă, de multe ori, simțit după îndreptățire, și va umbla cu credincioșie și supunere, ca un slujitor al lui Dumnezeu. Este posibil pentru toți credincioșii să intre în această stare de har, dar este de asemenea posibil și să cadă de la ea. Viața în sfințenie este posibilă numai urmându-L pe Hristos cu toată inima și puterea noastră, o umblare în credință care ne modelează caracterul și personalitatea în asemenarea lui Hristos.

Imaginea porumbelului în inima exprimă faptul că sfințirea deplină poate fi descrisă ca plinătatea Duhului (porumbelul), sau ca a-L iubi pe Dumnezeu cu toată inima noastră, cugetul și sufletul și a iubi aproapele ca pe noi înșine (inimă).

## Recapitulare Articolelor 5-10

Când termini acest grup (Articolele 5-10), ia un timp să revizuiști sub formă de joc, atât titlurile cât și semnificația fiecăruia dintre articolele 5-10. Încearcă să explici cum fiecare articol se leagă de următorul: păcatul originar (5) a fost ca o capcană și era nevoie de ajutorul cuiva din afară ca să fie oprită. Aceasta este ceea ce a făcut Isus prin ispășire (6). Pentru a beneficia de acest lucru și pentru a fi împăcați cu Dumnezeu noi, oamenii, avem nevoie de ajutorul lui Dumnezeu, care, prin harul premergător (7), ne face conștienți de răutatea noastră și de nevoia noastră de ajutorul Lui. Datorită acestui har premergător, ne-am dat seama de nevoia noastră de a ne pocăi (8) și de a primi cu credință ascultătoare pe Isus ca Domn și Mântuitor al nostru, pentru a fi împăcați cu Dumnezeu ca și copii ai Săi iertați (9). Din această înfiere binecuvântată, suntem conduși de Duhul Sfânt spre bucuria unei vieți de puritate predată complet lui Dumnezeu, plină de Duhul Sfânt și astfel sfințită pe deplin (10).

## **Recapitularea Articolelor 1-10**

După ce crezi că ascultătorii sunt capabili să-și amintească bine titlurile (înainte și înapoi) articolelor 5-10 și semnificația lor, te poți întoarce la 1-4 pentru a consolida de asemenea învățarea acestora. După aceea, începe să alternezi întrebări cu privire la grupul de 1-4 și 5-10, astfel încât să-ți ajuți ascultătorii să-și exerseze memoria<sup>10</sup>. Dacă cineva are mici probleme cu un articol specific, ai putea merge înapoi la el și petrece ceva mai mult timp asupra aceluși articol. Dacă tu ai dificultăți în explicarea unuia dintre articolele, acesta este un lucru bun – ar putea fi faptul că Domnul te provoacă să aprofundezi înțelegerea sau experiența cu Dumnezeu în relație cu acest articol<sup>11</sup>. Odată ce articole 7-10 sunt înțelese, această bază se poate dovedi foarte utilă într-o discuție personală, atunci când vrei să știi unde este cineva în umblarea sa de credință și să inviți această persoană să meargă un pas mai departe cu Domnul. Nu ezita să împărtășești exemple personale despre modul în care ai progresat în călătoria ta de credință. Domnul te-ar putea folosi pentru a încuraja alte persoane să realizeze în ce punct sunt de fapt și cum pot înainta cu Dumnezeu și Îl pot primi pe Isus ca Domn și Mântuitor personal.

<sup>10</sup> Eu numesc acest proces de revizuire „șeserea memoriei”, deoarece scopul este de a ajuta încet memoria să treacă de la termen scurt la termen lung. Te încurajez să lucrezi mai întâi în cadrul unui grup specific de articole. După ce stăpânești acest grup, poți să faci o recapitulare asupra unui grup anterior și apoi să lucrezi în două grupuri de articole împreună, astfel acest lucru ajută la clădirea unei memorii puternice. Odată ce numerele și numele articolelor sunt clare, treci la sensul articolelor pentru a te asigura că s-a fixat cel puțin înțelesul de bază al fiecărui articol. Sper că ai perceput cât de importante sunt exercițiile în studiul și predarea articolelor de credință. Cred că prin bunătate, încurajare și joacă, Domnul te poate utiliza pentru a construi fundații teologice de lungă durată în inimile noilor credincioși sau chiar pentru a aduce pe cineva la credința în Hristos Isus – aceasta este speranța și rugăciunea mea.

<sup>11</sup> În cazul în care te îngrijorezi că nu „stăpânești” articolele de credință, ai putea să-ți reamintești că teologia nu este atât de mult o chestiune de stăpânire, ci mai degrabă de slujire. Vom fi întotdeauna elevi în fața lui Dumnezeu. Un lucru este important să ne întrebăm: suntem încă studenți dornici să învețe de la El și de la cei pe care El îi scoate în calea noastră sau încercăm să ne înșelăm pretinzând că stăpânim ceea ce sunt, în cele din urmă, tainele profunde ale credinței noastre? O teologie bună îți oferă dorința să fii mai mult cu Dumnezeu, să știi mai multe despre El și să împărtășești dragostea Sa cu alții.

## D. ARTICOLE 11-14: BISERICA ȘI VIAȚA SA

### 11. Biserica

Biserica este comunitatea care mărturisește pe Isus Hristos ca Domn, poporul legământului lui Dumnezeu reînnoit în Hristos, Trupul lui Hristos chemat împreună de Duhul Sfânt prin Cuvântul lui Dumnezeu. Domnul cheamă credincioșii din Biserică să se închine împreună și să fie martori strălucitori ai iubirii Sale pentru întreaga lume, invitând necredincioșii la bucuria de a fi copii răscumpărați ai lui Dumnezeu și, prin urmare, o parte din familia Lui.

Imaginea prezintă pereții exteriori ai unei biserici, deși biserica nu este deloc o clădire, ci o comunitate vie a credincioșilor uniți cu Dumnezeu prin Isus. Dacă te uiți la fiecare cărămidă, vei observa că aceasta este făcută din persoane, pentru a exprima faptul că noi, ca membri ai bisericii, trebuie să fim pietre care sunt conectate împreună, invitându-L pe Dumnezeu să domnească în mijlocul nostru și să strălucească prin noi<sup>12</sup>. În colțul din stânga de sus al clădirii, se poate observa că o cărămidă lipsește – aceasta este pentru a ne aminti că Biserica nu este formată din „ceilați”, ci este de o importanță fundamentală să devenim o parte din ea – astfel umplând acest decalaj și aducând toate darurile noastre pentru a-l sluji lui Dumnezeu în comunitatea creștină.

<sup>12</sup> Vezi 1 Petru 2: 4-6. Isus într-un fel, a venit pentru a înlocui templul (citiți de exemplu Matei 12:6), astfel biserica va deveni templul viu al Dumnezeului viu. Așadar, suntem chemați să devenim templul lui Dumnezeu – nu numai ca o singură persoană, ci, de asemenea, ca o comunitate unită și sfântă a credincioșilor. Aceasta este chemarea lui Dumnezeu pentru biserica Sa, iar răspunsul nostru față de această chemare este unul cu umilință, cu toată inima noastră și toată puterea noastră.

### 12. Botezul

Domnul nostru ne-a dat porunca de a boteza noii credincioși în numele Tatălui, al Fiului și al Sfântului Duh. Pentru a fi botezați, trebuie să ne mărturisim credința noastră în Isus Hristos ca Domn și Mântuitor al nostru. Scopul nostru trebuie să fie de a-L urma în ascultare pe Dumnezeu pentru a avea o viață de iubire, dreptate și sfințenie. Botezul este primul sacrament<sup>13</sup> pe care un credincios este invitat să îl experimenteze, devenind astfel o parte a Bisericii Dumnezeului nostru milostiv și drept. Imaginea prezintă pe cineva fiind cufundat în apă de către un slujitor al lui Dumnezeu, arătând un mod în care cineva poate fi botezat.

<sup>13</sup> Un sacrament este un „mijloc al harului” – un mod folosit de Dumnezeu pentru a ne aduce mai aproape de El. Fiecare sacrament necesită atât credința persoanei cât și harul lui Dumnezeu.

### 13. Cina Domnului

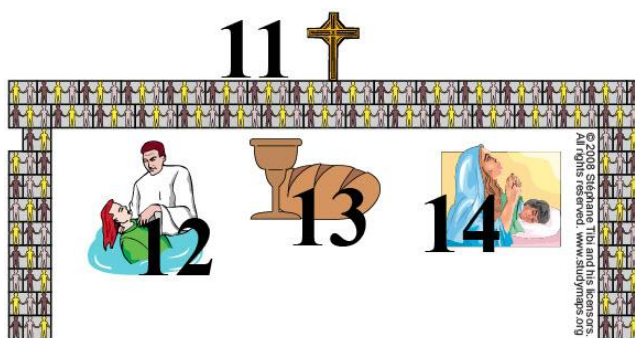
Urmând porunca Domnului nostru Isus, ne aducem aminte de sacrificiul lui Isus pentru fiecare dintre noi, prin Cina Domnului. Ca botezul, Cina Domnului este un sacrament. Este nevoie de credință în Hristos și dragoste pentru sfinți.

Imaginea prezintă pâine și un pahar, cele două părți ale Cinei Domnului. Trupul Său S-a frânt pentru noi pe cruce (pâinea) și sângele Său a fost vărsat pentru iertarea păcatelor noastre (pahar).

### 14. Vindecarea divină

Noi credem că Dumnezeu poate vindeca trupurile noastre în mai multe moduri. Unul dintre ele este prin intervenție divină directă, altul este prin medici și medicină.

Imaginea prezintă pe cineva rugându-se lui Dumnezeu lângă o persoană bolnavă, subliniind astfel faptul că rugăciunea este un element cheie în a cere vindecarea divină.



## **Recapitulare Articolelor 11-14**

Când termini articolele 11-14, recapitulează-le și asigură-te că știi numele fiecăruia. Redă-le înainte și înapoi și încercă să vezi dacă poți exprima elementele cheie ale fiecărui articol. Este întotdeauna mai bine să folosești propriile cuvinte pentru a te exprima în loc să memorezi pe de rost una sau două propoziții, deoarece este cel mai bun mod de a verifica dacă ai înțeles cu adevărat ce înseamnă și, astfel, vei fi capabil să meditezi asupra lor sau să le explici altora.

Imaginea articolului 11 (Biserica) acoperă următoarele 3 articolele (12-14), exprimând astfel faptul că aceste trei apar în contextul Bisericii<sup>14</sup>. Încercă să vizualizezi în minte că imaginea din mijloc este Cina Domnului, cea din stânga este a Botezului și vindecarea divină la dreapta. Aceste detalii simple pot ajuta în mod semnificativ memoria. Cu ochii închiși, încearcă să îți amintești diferitele articole 11-14, folosește poziționarea spațială ca ajutor pentru a consolida memoria locurilor relative (de exemplu întreabă-te: care este articolul care este peste celelalte trei, care este cel din stânga, care este cel din dreapta Cinei Domnului, etc.).

De asemenea, se poate observa că, pe grafic imaginile lui Isus și ale Bisericii sunt foarte apropiate, manifestând relația intimă dintre Isus și Biserică – pe care apostolul Pavel o numește Trupul lui Hristos.

În acest sens, se poate observa, de asemenea, că apropierea spațială dintre Biserică și articole 1-3 pot exprima ca în primele secole ale existenței sale, Biserica, condusă de Duhul Sfânt, a început să înțeleagă mai profund taina lui Dumnezeu așa cum este descoperită prin Isus Hristos: Dumnezeu ca Tată, Fiul și Duhul Sfânt, trei în unu. Cele trei persoane ale Sfintei Treimi sunt unite printr-o legătură desăvârșită a iubirii; aceasta înseamnă că Dumnezeu nu a creat lumea cu scopul de a afla ce înseamnă să iubești, ci mai degrabă că El a creat lumea pentru a împărtăși cu alții această iubire, care este în inima lui Dumnezeu, o iubire care se exprimă prin unitatea desăvârșită a Treimii și se manifestă în această lume prin biserică.

<sup>14</sup> Se poate spune că 12-14 apar „în interiorul” bisericii, atâta timp cât este clar pentru elevi că biserica nu este o clădire, ci poporul răscumpărat al lui Dumnezeu.

## **Recapitularea Articolelor 1-14**

Odată ce această recapitulare și memorare a articolelor 11-14 este făcută, atunci poți să te duci înapoi pentru a verifica dacă articolele 5-10 sunt bine memorate (înainte și înapoi, unul după altul...). Recapitulează din nou 11 până la 14, și apoi du-te înapoi la 1-4, înainte de a termina prin a spune înainte și înapoi articolele de la 1 la 14. Acesta este momentul când majoritatea persoanelor realizează cât de eficiente sunt imaginile combinate pentru memorie, permițând multora să vadă cum se pot reține 14 articole aproape „fără durere” .<sup>15</sup>


<sup>15</sup> Unele studii asupra memoriei umane menționează că cele mai multe persoane nu pot, cu memoria lor pe termen scurt, să rețină mai mult de 7 lucruri. Ce facem noi aici, cu ajutorul imaginilor și această „țesere” trecând prin articole înainte și înapoi, sau asociații este de a ne îndrepta intenționat spre o memorie structurată (și pe termen lung), care va permite o reținere mult mai eficientă a informațiilor pe termen lung. Întotdeauna va fi nevoie de recapitulare, dar cu astfel de instrumente procesul ar trebui să fie mult mai puțin dureros și, sperăm, mult mai roditor -toate acestea prin harul lui Dumnezeu.



## E. ARTICOLELE 15-16: VREMURILE DE PE URMĂ

Ajungem acum la ultimul grup de articole, un grup care prezintă două fundații cheie pentru credința noastră, care pot fi un bun stimulent pentru a-L primi pe Isus Hristos ca Domn și Mântuitor.

A doua venire a lui Hristos este strâns legată de înviere, judecată și destin.



### 15. A doua venire a lui Hristos

După cum le-a promis ucenicilor Săi, Isus va veni din nou. Venirea Sa va aduce judecata finală a omului (puteți citi Matei 25:31-46). Imaginea Îl arată pe Isus ca venind din cer (cu nori sub picioare).

### 16. Învierea, judecata, și destinul

La a doua venire a lui Isus, morții vor învia și vor fi judecați – cei care au făcut bine pentru o înviere la viață, iar cei care au făcut răul pentru o înviere pentru judecată. Prin urmare, învierea, judecata și destinul vor fi strâns legate între ele.

Prima imagine înfățișează pe cineva înviat, a doua de mai sus – ciocanul – exprimă judecata și ultimele două imagini ilustrează două posibile destine: iad (flăcări) pentru cei condamnați pentru că au făcut rău în viața lor, iar îngerul la porțile cerului sugerează destinul binecuvântat al celor care au făcut binele.

### Recapitularea Articolelor 15-16

După ce ai terminat acest studiu al articolelor de credință, asigură-te că îți amintești titlul acestor două articole, în special cele trei părți ale titlului articolului 16.

Poți observa că Articolele 15-16 sunt situate chiar sub Articolele 8-10, pentru că atunci când Isus va reveni va fi prea târziu pentru a merge prin 8-10 (pocăință, îndreptățirea și sfințirea pe deplin). Prin urmare, timpul de pocăință și credința în Isus Hristos ca Domn și Mântuitor este acum, deoarece nu știm ziua când Isus se va întoarce; ar putea fi și astăzi.

### Recapitularea Celor 16 Articole de Credință

Apoi, poți recapitula articolele 11-14, iar apoi le „țeși” cu 15 și 16 (spunând, de exemplu, titlul și semnificația câte unui articol de la 11-14 și apoi unul de la 15 -16). După aceea, poți reda din memorie titlurile articolelor 5-10 (primul în ordinea crescătoare și apoi invers). Apoi, puteți integra articolele 1-4 în această reexaminare.

Prin păstrarea articolelor în grupuri, te ajută să reactivezi și să consolidezi memoria. Odată ce această memorie inițială este reactivată, poți merge în mod eficient și sub formă de joc înainte și înapoi, până în punctul în care te vei simți destul de încrezător pentru a spune titlul asociat cu oricare dintre primele 16 numere, precum și semnificația asociată fiecăruia. Odată ce știi bine aceste articole de credință și le înveți pe altcineva, ai putea întreba persoana respectivă ce crede că se va întâmpla la înviere, care e destinul lui veșnic și de ce. În acest fel, Domnul ar putea folosi ceea ce au învățat să realizeze nevoia lor de a accepta pe Isus ca Domn și Mântuitor al lor.

Acest instrument ar putea fi mai mult decât un simplu prim pas în studierea temeliilor credinței noastre, ar putea fi probabil – cu voia lui Dumnezeu – un instrument care îi va ajuta pe mulți să vină să-L cunoască pe Hristos și de a medita asupra dragostei lui Dumnezeu pentru noi, iar apoi ar putea ajuta persoana să învețe pe alții aceste principii ale credinței creștine.

Rugăciunea mea este ca acest instrument simplu să fie un instrument sfânt, care te va încuraja să îți împărtășești credința cu alții și te va ajuta să mergi mai adânc în umblarea ta ca adept al Domnului Isus Hristos.

## **ANEXA: DE CE UN ASTFEL DE GRAFIC?**

### **a. Observațiile de bază cu privire la utilizarea de imagini**

Multe persoane recunosc faptul că imaginile pot fi un ajutor eficient pentru predare. Imaginile sunt considerate a fi un instrument bun pentru predare persoanelor analfabete, fie adulți, fie copii. Dar imaginile pot fi folosite în alte scopuri. De exemplu, imaginile sunt capabile să comunice o mulțime de informații într-o cantitate mică de timp, ceva ce programele de televiziune, filmele, site-urile de internet și agenții de publicitate au înțeles rapid și au folosit din plin. Cu toate acestea, metoda utilizării imaginilor în educație este marginală, dacă nu pur și simplu scoasă din „educația serioasă”. Oare imaginile ar putea fi folosite pentru a preda eficient atât persoanelor analfabete cât și alfabetizate? Restul prezentei anexe va discuta modul de utilizare a imaginilor pentru structurarea și consolidarea procesului de învățare, indiferent de nivelul de educație al persoanei careia i se predă.

### **b. Învățarea cu imagini**

În primul rând, imaginile poate fi văzute ca un simbol care reprezintă un obiect, o persoană sau o idee. De exemplu, un porumbel poate reprezenta Duhul Sfânt – respectând astfel descrierea botezului lui Isus în Evangheliile sinoptice. Această primă utilizare de bază a imaginilor, fiind simboluri care transmit un înțeles, este mai puțin eficientă decât de limbajul uman în unele aspecte. Prin limbajul oral sau scris, suntem capabili să exprimăm diferite tipuri de relații între obiecte sau chiar concepte abstracte, în timp ce o singură imagine este ca un cuvânt singuratic care nu este integrat într-o propoziție. Limbile au capacitatea de a lega cuvinte prin asociații gramaticale. Atunci, scopul este să găsim o modalitate de a combina imagini ca și cum am combina cuvinte împreună într-un întreg semnificativ.

### **c. Spre o „Gramatică pentru Imagini”**

Când am pus cateva poze împreună pe o singură pagină, am creat deja o imagine mai mare, care are diferite părți. De exemplu, în cazul graficului cu articole de credință, 16 imagini puse împreună fac o imagine mai mare. În combinarea imaginilor, am încercat să folosesc o „gramatică spațială” de bază, o gramatică de asociații spațiale și distincții. De exemplu, primele trei articole ale credinței sunt legate împreună pentru a manifesta că ele exprimă aceeași realitate: Dumnezeu, unul din trei persoane. Separarea dintre pozele 3 și 4 reflectă faptul că articolele 1-3 sunt legate una de alta într-un mod foarte diferit de 3 și 4. În același mod, imaginea articolului 4 nu este conectată de 5-10 (păcatul originar - sfințirea deplină), deoarece articolele 5 și 10 se ocupă de umanitate și relația sa cu Dumnezeu, în timp ce articolul 4 (Sfintele Scripturi) arată unde putem citi despre toate aceste lucruri. Pentru a avea înțeles, aceste asociații spațiale (gramatica spațială) trebuie să fie combinate cu explicații, ceva ilustrat anterior în acest ghid. Poziționarea spațială a imaginilor ne permite, prin legătura dintre poziția în spațiu și relațiile teologice, să predăm teologia cu un astfel de grafic. Această „gramatică spațială” consolidează memoria și ne conduce la o înțelegere mai profundă, deoarece vom avea un instrument grafic ce contribuie la dezvoltarea asocierilor între concepte teologice. Imaginile nu ar trebui să înlocuiască explicații, ci să ofere un cadru pentru memorie care va permite o mai bună reținere a sensului a ceea ce se predă.

### **d. O „propoziție grafică”**

Este mai ușor să îți amintești o singură propoziție decât cinci sau zece cuvinte fără legătură. În același mod, este mai ușor să îți amintești 16 articole ale credinței ca o singură „imagine de ansamblu” decât 16 articole care nu au legătură. Așa cum o propoziție prezintă asociații specifice și semnificative între cuvinte, relațiile spațiale dintre imagini vor încerca să comunice asociații semnificative între diferitele articole de credință.

Una dintre cele mai mari greșeli pe care le putem face atunci când învățăm sau predăm folosind „memoria pe de rost”, este că separăm memorarea de înțelegere. În timp ce înțelegerea ar trebui să fie cimentul care întărește și face memorarea utilă, dacă este eliminată din procesul de memorare se slăbește în mod semnificativ memoria.

Scopul graficului de articole de credință este de a consolida memoria printr-o mai bună înțelegere a modului în care toate aceste elemente se potrivesc împreună în credința noastră creștină. Pentru a atinge un astfel de scop, am încercat să explic alegerea imaginilor<sup>16</sup> și apoi relațiile teologice în asociere cu relațiile

spațiale. Am putea spune că acest proces este un proces de „încărcare cu sens”, atât la nivelul imaginii, cât și la nivelul relațiilor. În acești pași, un mod foarte important de a face aceste conexiuni a fost să spun povestea care leagă toate articolele de credință, care ar putea fi, probabil, numită o abordare narativă.

<sup>16</sup> Unele studii asupra memoriei umane menționează că cele mai multe persoane nu pot, cu memoria lor pe termen scurt, să rețină mai mult de 7 lucruri. Ce facem noi aici, cu ajutorul imaginilor și această „șesere” trecând prin articole înainte și înapoi, sau asociații este de a ne îndrepta intenționat spre o memorie structurată (și pe termen lung), care va permite o reținere mult mai eficientă a informațiilor pe termen lung. Întotdeauna va fi nevoie de recapitulare, dar cu astfel de instrumente procesul ar trebui să fie mult mai puțin dureros și, sperăm, mult mai roditor -toate acestea prin harul lui Dumnezeu.

**NOTĂ:** Ceea ce este prezentat în această anexă – într-un mod destul de teoretic – nu trebuie să fie explicat oamenilor dacă îi înveți cele 16 articole ale credinței. Eu cred că de cele mai multe ori, va fi mai bine să nu vorbim despre acestea. Odată ce persoana pe care o înveți va realiza că „funcționează”, i-ai putea vorbi despre unele dintre aceste elemente de bază, dacă simți nevoia; dar împărtășindu-i aceste lucruri la început ar putea provoca îndoieli inutile sau o respingere categorică față de acest nou mod de predare.